

ASOCIACION ANTENA PARABOLICA CIUDAD BOLIVAR APACIBOL

NIT 811.009.220

Estados de Situación Financiera

Al 31 de diciembre de 2025 y 2024

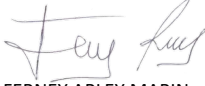
(Cifras expresadas en pesos Colombianos)

	Nota	31 de diciembre de 2025	31 de diciembre de 2024
Activos			
Efectivo y equivalentes de efectivo	4	82.516.469	\$ 114.331.743
Cuentas comerciales por cobrar y otras cuentas por cobrar	5	29.469.968	49.930.168
Inventario	6	34.065.137	25.991.374
Activos por impuestos corrientes	7	22.512.737	6.585.000
Total activos corrientes		<u>168.564.311</u>	<u>\$ 196.838.285</u>
Propiedades, planta y equipo	8	2.191.939.428	2.088.908.936
Inversiones	9	5.423.929	5.058.929
Total activos no corrientes		<u>2.197.363.357</u>	<u>2.093.967.865</u>
Total activos		<u>2.365.927.668</u>	<u>\$ 2.290.806.150</u>
Pasivos			
Obligaciones financieras	10	11.808.769	\$ -
Impuestos, gravámenes y tasas	11	1.464.000	993.204
Acreedores comerciales y otras cuentas por pagar	12	71.378.921	52.155.926
Beneficios a los empleados	13	67.493.543	52.569.176
Otros pasivos no financieros	14	15.804.553	32.172.204
Total pasivos corrientes		<u>167.949.786</u>	<u>\$ 137.890.510</u>
Obligaciones financieras	10	-	\$ 43.125.590
Total pasivos no corrientes		<u>-</u>	<u>43.125.590</u>
Total pasivos		<u>167.949.786</u>	<u>\$ 181.016.100</u>
Patrimonio			
Aportes		376.320.494	365.530.494
Reservas		203.816.915	203.816.915
Valorizaciones		1.008.909.646	1.008.909.646
Excedente o Perdida del Ejercicio		77.397.832	94.973.000
Excedente Ejecutado		531.532.995	436.559.995
Total patrimonio	15	<u>2.197.977.882</u>	<u>2.109.790.050</u>
Total pasivos y patrimonio		<u>2.365.927.668</u>	<u>\$ 2.290.806.150</u>

Las notas que se acompañan son parte integral de los estados financieros individuales.


SANDRA MARÍA SANMARTÍN
Representante Legal
(Ver certificación adjunta)



ELIZABETH TAMAYO OSORIO
Contadora T.P. 228333-T
(Ver certificación adjunta)



FERNÉY ARLEY MARÍN
Revisor Fiscal T.P. 316502-T
(Ver opinión adjunta)

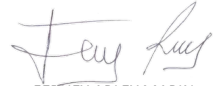
ASOCIACION ANTENA PARABOLICA CIUDAD BOLIVAR APACIBOL
NIT 811.009.220
Estados de Resultados
Por los años terminados al 31 de diciembre 2025 y 2024
(Cifras expresadas en pesos Colombianos)

	Nota	31 de diciembre de 2025	31 de diciembre de 2024
Ingresos de actividades ordinarias TV	16	\$ 799.118.638	\$ 775.935.999
Ingresos de actividades ordinarias Internet		\$ 966.120.439	\$ 788.367.682
Costo de ventas	17	<u>(231.965.031)</u>	<u>(200.323.650)</u>
Utilidad Bruta		<u>\$ 1.533.274.046</u>	<u>\$ 1.363.980.031</u>
Gastos de administración	18	<u>(1.406.984.221)</u>	<u>(1.285.612.763)</u>
Ganancia (pérdida) operacional		<u>\$ 126.289.825</u>	<u>\$ 78.367.268</u>
Ingresos financieros	19	\$ 613.227	\$ -
Gastos financieros	20	(12.195.631)	-
Otros ingresos	21	8.351.879	16.605.732
Otros gastos	22	<u>(45.381.468)</u>	<u>-</u>
Ganancia (pérdida), antes de impuestos		<u>77.677.832</u>	<u>94.973.000</u>
Impuesto de renta corriente		(280.000)	-
Resultado del ejercicio		<u>\$ 77.397.832</u>	<u>\$ 94.973.000</u>

Las notas que se acompañan son parte integral de los estados financieros individuales.


SANDRA MARÍA SANMARTÍN
 Representante Legal
 (Ver certificación adjunta)


ELIZABETH TAMAYO OSORIO
 Contadora T.P. 228333-T
 (Ver certificación adjunta)


FERNEY ARLEY MARÍN
 Revisor Fiscal T.P. 316502-T
 (Ver opinión adjunta)

ASOCIACION ANTENA PARABOLICA CIUDAD BOLIVAR APACIBOL

NIT 811.009.220

Estados de flujos de efectivo

Método Indirecto

Por los años terminados al 31 de diciembre 2025 y 2024


(Cifras expresadas en pesos Colombianos)

	31 de diciembre de 2025	31 de diciembre de 2024
Flujos de efectivo procedentes de (utilizados en) actividades de operación		
Resultado del ejercicio antes de impuestos	77.677.832	94.973.000
Ajustes para conciliar la utilidad neta con el efectivo neto usado en las actividades de operación:		
Depreciación de propiedades, plantas y equipos y Amortización de intangibles	108.305.971	45.984.628
Deterioro de cartera	10.104.700	12.818.734
Deterioro de inventarios	-	-
Cambio en Activo y Pasivos		
(Aumento) disminución en inventarios	(8.073.763)	(25.991.375)
(Aumento) disminución en deudores comerciales y otras cuentas por cobrar	10.355.500	49.930.168
(Aumento) disminución en activos por impuestos corrientes	(15.927.737)	-
(Aumento) disminución en activos Financieros	(365.000)	-
Aumento (disminución) en acreedores comerciales y otras cuentas por pagar	19.222.995	-
Aumento (disminución) en impuestos, gravámenes y tasas	190.796	6.585.000
	10.790.000	-
Aumento (disminución) en beneficios a empleados	14.924.367	-
Aumento (disminución) en otros pasivos no financieros	(16.367.651)	-
	210.838.010	184.300.155
Efectivo neto usado en las actividades de operación	210.838.010	184.300.155
Flujos de efectivo procedentes (utilizados en) actividades de inversión		
(Aumento) disminución en propiedades, planta y equipo	(211.336.463)	(639.538.425)
(Aumento) disminución en intangibles	-	-
Ajustes en propiedades, plantas y equipo	-	-
Efectivo neto usado en las actividades de inversión	(211.336.463)	(639.538.425)
Flujos de efectivo procedentes de (utilizados en) actividades de financiación		
Aumento (disminución) en obligaciones financieras	(25.982.147)	-
Intereses pagados	(5.334.674)	-
Efectivo neto provisto por las actividades de financiación	(31.316.821)	-
(Disminución neta) aumento neto de efectivo y equivalentes al efectivo	(31.815.274)	(455.238.270)
Efectivo y equivalentes al efectivo al inicio del periodo	114.331.743	24.292.004
Efectivo y equivalentes al efectivo al final del periodo	\$ 82.516.469	-\$ 430.946.266

Las notas que se acompañan son parte integral de los estados financieros individuales.


SANDRA MARÍA SANMARTÍN
Representante Legal
(Ver certificación adjunta)


ELIZABETH TAMAYO OSORIO
Contadora T.P. 228333-T
(Ver certificación adjunta)


FERNEY ARLEY MARÍN
Revisor Fiscal T.P. 316502-T
(Ver opinión adjunta)

ASOCIACION ANTENA PARABOLICA CIUDAD BOLIVAR APACIBOL

NIT 811.009.220

Estados de cambios en el patrimonio

Por los años terminados al 31 de diciembre 2025 y 2024


(Cifras expresadas en pesos Colombianos)

	Aportes	Reservas	Valorizaciones	Excedente o Perdida del Ejercicio	Excedente Ejecutado	Total patrimonio
Saldo al 31 de diciembre de 2023	\$ 354.240.494	\$ 184.816.915	\$ 406.914.528	\$ 35.282.008	\$ 421.065.913	\$ 1.402.319.858
Capital de asociados	11.290.000				-	11.290.000
Destinacion de Capital		19.100.000				19.100.000
Excedente del Ejercicio				59.690.992	15.394.085	75.085.077
Excedentes acumulados adopcion Niif			601.995.118			601.995.118
	-	-	-	-	-	-
Saldo al 31 de diciembre de 2024	365.530.494	203.916.915	1.008.909.646	94.973.000	436.459.998	2.109.790.053
Capital de asociados	10.790.000				-	10.790.000
Destinacion de Capital				(94.973.000)		(94.973.000)
Excedente del Ejercicio				77.397.832	94.973.000	172.370.832
Excedentes acumulados adopcion Niif						-
	-	-	-	-	-	-
Saldo al 31 de diciembre de 2025	376.320.494	203.916.915	1.008.909.646	77.397.832	531.432.998	2.197.977.885

Las notas que se acompañan son parte integral de los estados financieros individuales.


SANDRA MARIA SANMARTIN
Representante Legal
(Ver certificación adjunta)


ELIZABETH TAMAYO OSORIO
Contadora T.P. 228333-T
(Ver certificación adjunta)


FERNÉY ARLEY MARÍN
Revisor Fiscal T.P. 316502-T
(Ver opinión adjunta)